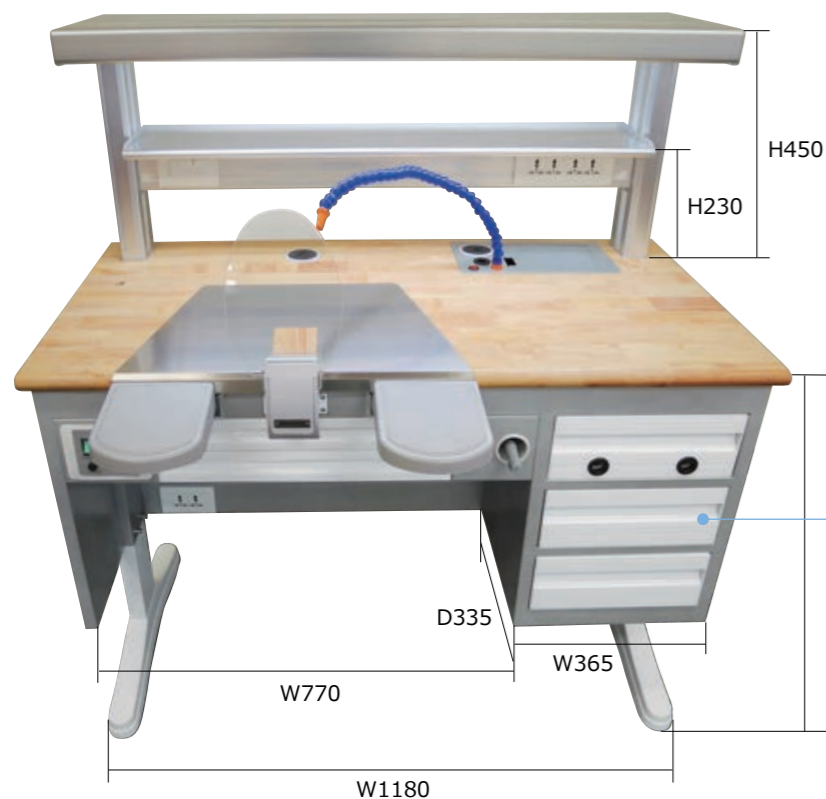


仕様

※サイズは全てmmです。



【天板サイズ】

W1200×D600

【2段棚サイズ】

上段 W1100×D320 / 下段 W980×D180

【天板高さ】

脚の位置を調節し、H800 or H850に変更可能。



電源：100V・10A

オプション

技工用マイクロスコープ



- ・総合倍率10倍と20倍のレンズシステムを標準装備
- ・ドラム式変倍機構を採用し、クイックにレンズの切り替えが可能
- ・優れた光学性能を持つマルチコーティングレンズを搭載

Miracle Work スツール




※座面は、白・黒・薄茶の3色から選べます。



LEDリングライト

手元を照らすLEDリングライトは、精密作業に最適です。フレキシブルに動かせるLEDリングライト、拡大レンズ付きです。



技工用ワークデスク

Miracle Work Desk



こんな技工機が欲しかった！
歯科技工士が理想の
ワークデスクをつくりました。
「ミラクルワークデスク」誕生！

歯科業界を、アイデアとテクノロジーでサポート。
株式会社 **miracle**

〒152-0033
東京都目黒区大岡山1-35-22 ニッカンビル2F

TEL 03-6421-2195

FAX 03-6421-2861

MAIL miracle@chuo4618.com

URL <https://www.miracle-smile.co.jp>



株式会社 **miracle**

Miracle Work Desk



「ミラクルワークデスクは全て標準装備」

理想のワークデスクを目指したこだわり

機能性

デザイン性

コストパフォーマンス

ステンレス製2段棚

模型整理も楽々な大容量2段棚です！



1

マイルドエアノズル


作業時に手元に風を送ります。



2

セントラルバキューム仕様は机上奥に開閉弁を設置

バキュームシャッター弁を回転させると配管内の開閉ができます。弁は360度回転しますが左の写真の位置が閉じている位置になります。90度まわしていただくと開きます。



3

天板には高級感あふれるオーク材を使用

高い耐久性と耐水性に優れ「虎斑」と呼ばれる美しい木目が特徴です。



4

防塵強化ガラス(着脱式)&ステンレス台面カバー

防塵強化ガラスは、切削屑から目を守ります。ステンレス台面カバーは、薬剤・熱・切削傷から天板を守ります。



5

コントロールユニット

- ・メインスイッチ
- ・集塵機強弱コントローラ (使用時間積算計付)
- ・ヒューズ



6

天板高2段調整機能付き 80cm or 85cmに調整可能




7


8

静音&強力吸引力集塵機を内蔵

足元スッキリ・前面はネジ式保護板でメンテナンス可能。



着脱式のカバー(保護板)



〈保護板を外した状態〉

バキューム
モーター本体
電源100V
取り外し可能

9

中央引出は上段が削り塵受け・下段に集塵フィルターを内蔵



吸い込み口下の1段目の引き出しはゴミ受けになります。



下段の引き出しの中にバキュームのフィルターが入っています。



フィルター交換、清掃以外は蓋を閉じています。

14

上段天板を広く照らすLEDライトを内蔵

LED蛍光灯が棚の中に固定されています。



13

コンセント内蔵収納BOX

ペンゼンパーナー WAXPOT等が収容可能です。(W190×D130×H130mm)



12

調整機能付き肘宛て(着脱式)

肘置き裏にネジがあり着脱できます。



左右幅だけでなく角度調節が可能です。



〈肘置きを外した状態〉

11

最上段は技工エンジン設置場所 下2段は収納用引出し

上段扉にハンドピース用コードを通す穴が2か所あります。フットペダルのコードは裏側から足元に通せます。



10

エアガン

エア圧計装備
(天板100cmタイプはエア圧計無)

